

### 概要

本書は介護等体験申込ホームページをご利用される学生向けの操作マニュアルです。申込者情報・体験申込の登録方法、ならびに登録後の登録情報の変更方法について説明します。

### 介護等体験申込ホームページ URL

介護等体験申込ホームページには以下の URL からアクセスします。

<https://kaken-shakyo.sakura.ne.jp/kaigoto-taiken/gakusei.html>

## 申込者情報・体験申込の登録

### 1. 「介護等体験申込登録」画面を開く



クリックすると、  
「介護等体験申込登録」  
画面が開きます。

The screenshot shows the '介護等体験申込登録' (Nursing and Experience Application Registration) page. The page has a green header with the text '介護等体験申込ホームページ' and 'お問い合わせ'. Below the header is a breadcrumb trail: 'TOP > 介護等体験申込登録'. The main content area is titled '介護等体験申込登録' and contains a '基本情報' (Basic Information) section. This section includes a dropdown menu for '大学・学部名' (University/Department Name) with the text '選択してください' (Please select) and a '必須' (Required) label. Below this are three rows of input fields for the applicant's name: '申込者氏名' (Applicant Name), '申込者フリガナ' (Applicant Roman Name), and '申込者フリガナ' (Applicant Roman Name). Each row has a '必須' (Required) label and a '姓' (Surname) and '名' (Name) field. The example names are '山田 太郎' (Yamada Taro) and 'ヤマダ タロウ' (Yamada Tarou).

「介護等体験申込ホームページ」のトップページから、「介護等体験申込」をクリックし、「介護等体験申込登録」画面を開きます。

画面が開くと、「基本情報」、「現住所（連絡先）」、「体験中の住所（連絡先）」、「交通手段保有の有無について」、「介護等体験の希望内容」、「その他」、「アカウント設定」の入力項目が表示されます。

## 2. 基本情報の入力

基本情報

大学・学部名 <b>必須</b>	選択してください	▼		
申込者氏名 <b>必須</b>	姓 例) 山田	名 例) 太郎		
申込者フリガナ <b>必須</b>	姓 例) ヤマダ	名 例) タロウ		
生年月日 <b>必須</b>	選択してください	年 選択してください	月 選択してください	日
性別 <b>必須</b>	<input type="radio"/> 男性 <input type="radio"/> 女性			

クリックすると大学名一覧が開き、選択することができます。

- 選択してください
- 鹿屋体育大学
- 鹿児島純心女子短期大学
- 鹿児島純心女子大学
- 鹿児島県立短期大学
- 鹿児島女子短期大学
- 鹿児島大学大学院 連合農学研究科
- 鹿児島大学大学院 理工学研究科
- 鹿児島大学 農学部
- 鹿児島大学 理学部
- 鹿児島大学 法文学部
- 鹿児島大学 水産学部
- 鹿児島大学 教育学部
- 鹿児島国際大学

九州大谷短期大学  
九州大学大学院 理学府  
中央大学  
中国短期大学  
上越教育大学  
その他

情報

大学・学部名 <b>必須</b>	その他	▼		×
申込者氏名 <b>必須</b>	姓 例) 山田	名 例) 太郎		
申込者フリガナ <b>必須</b>	姓 例) ヤマダ	名 例) タロウ		
生年月日 <b>必須</b>	選択してください	年 選択してください	月 選択してください	日
性別 <b>必須</b>	<input type="radio"/> 男性 <input type="radio"/> 女性			

「その他」を選択すると任意の大学名を入力出来るようになります。

申込者についての情報を入力します。

**必須** マークの項目については必ず入力して下さい。

大学名一覧に所属大学名が無い場合は、一覧から「その他」を選択します。「その他」を選択すると右側に入力欄が表示されます。その表示された入力欄に所属する大学・学部名を記入します。

## 3. 住所（連絡先）の入力

現住所（連絡先）	
郵便番号（ハイフンあり） <b>必須</b>	例) 890-8517 <span>郵便番号検索</span>
住所（都道府県） <b>必須</b>	選択してください ▼
住所（市区町村） <b>必須</b>	例) 鹿児島市
住所（丁目・番地） <b>必須</b>	例) 鶴池新町1-7
住所（建物名・部屋番号）	例) 県社会福祉センター
電話番号（ハイフンあり）	例) 099-257-3855
携帯番号（ハイフンあり）	例) 090-1234-5678

どちらか一方の入力は必要となります。

体験期間中の住所が現住所と違う場合に入力します。

体験中の住所（連絡先）	
郵便番号（ハイフンあり）	例) 890-8517 <span>郵便番号検索</span>
住所（都道府県）	選択してください ▼
住所（市区町村）	例) 鹿児島市
住所（丁目・番地）	例) 鶴池新町1-7
住所（建物名・部屋番号）	例) 県社会福祉センター
電話番号（ハイフンあり）	例) 099-257-3855
携帯番号（ハイフンあり）	例) 090-1234-5678

「現住所（連絡先）」に申込者の住所を入力します。

体験期間中の住所が現住所と違う場合は、「体験中の住所（連絡先）」にも入力を行います。

体験期間中の住所が現住所と同じであれば、「体験中の住所（連絡先）」への入力は不要となります。

## 4. 交通手段保有の有無について

### 交通手段保有の有無について

自家用車       バイク       自転車

※保有している交通手段にチェックを入れてください。

保有している交通手段について、該当する項目にチェックをします。

※複数選択可

## 5. 介護等体験の希望内容

### 介護等体験の希望内容

	第一希望	第二希望
体験希望月	08月 ▼	07月 ▼
週コード	07. 8月14日 ~ 8月20日 ▼	03. 7月17日 ~ 7月23日 ▼
施設コード	02. 老人デイサービスセンター ▼	21. 児童養護施設 ▼
市町村コード	02. 薩摩川内市 ▼	01. 鹿児島市 ▼

希望する体験の日程  
を選択します。

希望する地域を選択  
します。

体験を希望する業種  
を選択します。

介護等体験の希望内容を入力します。

「体験希望月」、「週コード」、「施設コード」、「市町村コード」の各項目は選択式で、選択肢からそれぞれ第一、第二希望を入力します。

### 6. その他

#### その他

---

備考

例) 交通手段を保有していないため、出来るだけバス等の公共交通機関で通える施設を希望します。

※特に希望する事柄がありましたら入力ください。

特に希望する事項、連絡事項があれば、備考に入力します。

### 7. アカウント設定

#### アカウント設定

メールアドレス


パスワード入力       パスワード確認

※ご登録いただいた情報を次回変更する際に、ログインで必要となるメールアドレスとパスワードの設定となります。  
※同一年度内に限り、すでに登録されているメールアドレスは使用できません。

メールアドレスと、パスワードを入力します。これらは登録した情報を変更する際に必要となります。

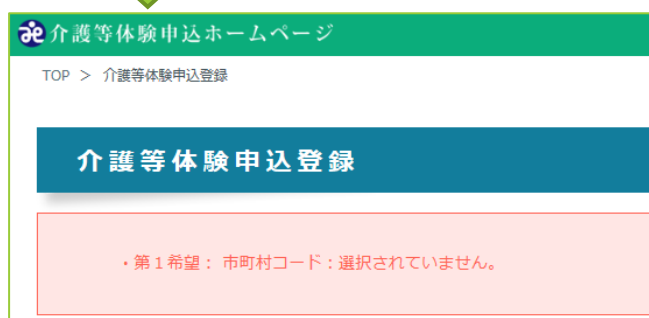
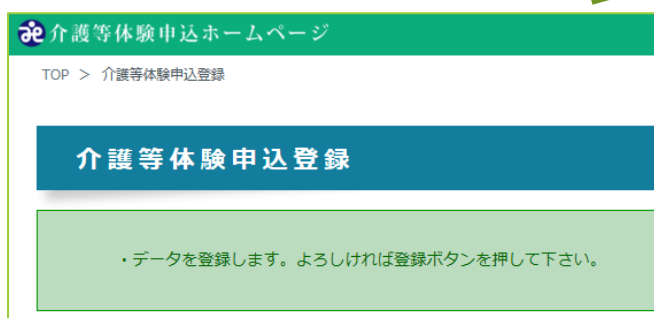
またメールアドレスは、登録完了後にシステムが登録完了通知メールを送る際にも使用します。

## 8. 入力内容の確認



入力内容に不備が無い場合、  
下記のメッセージが表示されます。

入力内容に不備が有る場合、  
不備の内容がメッセージに  
表示されます。




入力完了後、画面の最下部にある「確認ボタン」をクリックします。  
入力内容に不備が無ければ、「登録ボタンを押して下さい。」のメッセージ  
が表示されます。

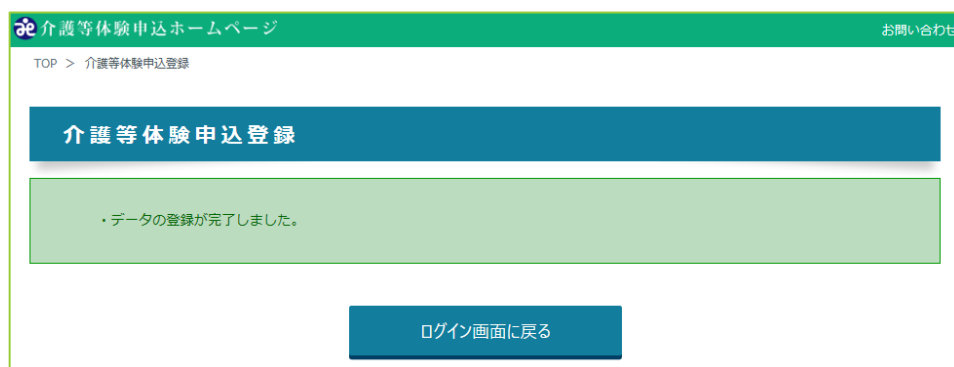
入力内容に不備が有る時は、不備がある項目についてのメッセージが表示さ  
れます。その場合はメッセージに従い該当する項目を修正してください。修  
正後に再度「確認ボタン」をクリックします。

※この時点ではまだ入力内容は登録されていません。

## 9. 入力内容の登録



「登録ボタン」をクリックすると入力内容が登録され、下記のメッセージが表示されます。



登録と同時に登録完了通知メールが、アカウント設定で入力したメールアドレスにシステムから送られます。

### 【 登録完了通知メール例 】

◎ このメールは介護等体験申込ホームページにて介護等体験申込登録を登録された学生様を対象にお送りしています。

#### 【登録内容】

##### ■基本情報

大学・学部名：鹿児島大学 教育学部  
申込者氏名：山田 太郎  
申込者フリガナ：ヤマダ タロウ  
生年月日：1995年04月22日  
性別：男性

入力内容に間違いが無ければ、画面最下部にある「登録ボタン」をクリックします。正常に登録が完了すれば、画面に完了した旨のメッセージが表示されます。

また同時にアカウント設定で入力したメールアドレスに、登録完了通知メールが送信されます。

以上で登録に関する操作説明は終わりです。



## 登録情報の変更

### 1. 「ログイン画面」を開く



もしくは、

なお登録内容の変更は以下のURLからログインしてから行えます。

【変更URL】

[http://www.kaken-shakyo.jp/kaigoto-taiken/cgi/manage/CMN\\_LGN.cgi?m=login\\_std](http://www.kaken-shakyo.jp/kaigoto-taiken/cgi/manage/CMN_LGN.cgi?m=login_std)

鹿児島県社会福祉協議会

介護等体験受入支援ホームページ

TEL : 099-257-3855

FAX : 099-251-6779

URL : <http://www.kaken-shakyo.jp/kaigoto-taiken/gakusei.html>



トップページから、「介護等体験変更」をクリック、もしくは登録時の登録完了通知メールに記載している【変更URL】から「ログイン画面」を開きます。

## 2. ログイン

介護等体験申込ホームページ お問い合わせ

TOP > ログイン画面

ログイン画面

アカウント設定

メールアドレス test\_mail@yahoo.co.jp

パスワード入力 .....

戻る ログイン

ログインすると、「介護等体験申込編集」画面が開きます。

介護等体験申込ホームページ ログアウト お問い合わせ

TOP > ログイン画面 > 介護等体験申込編集

### 介護等体験申込編集

#### 基本情報

大学・学部名 <b>必須</b>	京都嵯峨芸術大学
申込者氏名 <b>必須</b>	姓 山田 名 太郎
申込者フリガナ <b>必須</b>	姓 ヤマダ 名 タロウ
生年月日 <b>必須</b>	1995 年 04 月 22 日
性別 <b>必須</b>	<input checked="" type="radio"/> 男性 <input type="radio"/> 女性

#### 現住所（連絡先）

郵便番号 (ハイフンあり) <b>必須</b>	890-8517	郵便番号検索
-------------------------	----------	--------

登録時にアカウント設定で入力したメールアドレスとパスワードを入力します。入力後、「ログインボタン」をクリックします。アカウント情報が正しく認証された場合、「介護等体験申込編集」画面が表示されます。

以降の操作の説明については登録時と同じ内容であるため、そちらを参照ください。以上で登録情報の変更に関する操作説明は終わりです。